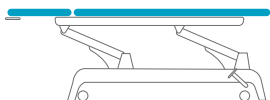


2 sezioni



Caratteristiche e opzioni

| | | | |
|-----------------------------------|---|---|---|
| Cuscini lineari | ● | ● | ● |
| Rivestimento Classique | ● | ● | ● |
| Larghezza 67 cm | ● | ● | ● |
| Sezione testa manuale | | | |
| Braccioli "One-Click" con Ergomax | | | |
| Supporti laterali | | | |
| Sezione schiena manuale | ● | ● | ● |
| Interruttore di sicurezza | ● | ● | |
| Apertura viso con Ergomax | ○ | ○ | ○ |
| Rotelle | ○ | ○ | ○ |
| Larghezza 60 cm | ○ | ○ | ○ |
| Larghezza 77 cm | ○ | ○ | ○ |
| Cuscini progressivi | ○ | ○ | ○ |
| Rivestimento di prima qualità | ○ | ○ | ○ |
| Riscaldamento cuscini* | ○ | ○ | |
| Rilevamento sicuro del movimento | ○ | ○ | |
| Pacchetto LED | ○ | ○ | |
| Memory ** | ○ | ○ | |
| Batteria | ○ | ○ | |

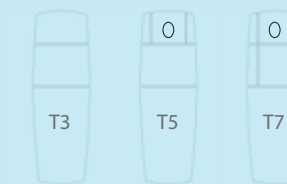
| | D1 | | | D2 | | | D4 | | | D6 | | |
|-----------------------------------|-----------|-----------------------|-----------------------|-----------|-----------------------|-----------------------|-----------|-----------------------|-----------------------|-----------|-----------------------|-----------------------|
| | i-Control | Interruttore a pedale | Azionamento idraulico | i-Control | Interruttore a pedale | Azionamento idraulico | i-Control | Interruttore a pedale | Azionamento idraulico | i-Control | Interruttore a pedale | Azionamento idraulico |
| Cuscini lineari | ● | ● | ● | ● | ● | ● | ● | ● | ● | ● | ● | ● |
| Rivestimento Classique | ● | ● | ● | ● | ● | ● | ● | ● | ● | ● | ● | ● |
| Larghezza 67 cm | ● | ● | ● | ● | ● | ● | ● | ● | ● | ● | ● | ● |
| Sezione testa manuale | | | | ● | ● | ● | ● | ● | ● | ● | ● | ● |
| Braccioli "One-Click" con Ergomax | | | | | | | ● | ● | ● | ● | ● | ● |
| Supporti laterali | | | | | | | | | | ● | ● | ● |
| Sezione schiena manuale | ● | ● | ● | | | | | | | | | |
| Interruttore di sicurezza | ● | ● | | ● | ● | | ● | ● | | ● | ● | |
| Apertura viso con Ergomax | ○ | ○ | ○ | ○ | ○ | ○ | | | | | | |
| Rotelle | ○ | ○ | ○ | ○ | ○ | ○ | ○ | ○ | ○ | ○ | ○ | ○ |
| Larghezza 60 cm | ○ | ○ | ○ | ○ | ○ | ○ | | | | | | |
| Larghezza 77 cm | ○ | ○ | ○ | ○ | ○ | ○ | | | | | | |
| Cuscini progressivi | ○ | ○ | ○ | ○ | ○ | ○ | ○ | ○ | ○ | ○ | ○ | ○ |
| Rivestimento di prima qualità | ○ | ○ | ○ | ○ | ○ | ○ | ○ | ○ | ○ | ○ | ○ | ○ |
| Riscaldamento cuscini* | ○ | ○ | | ○ | ○ | | ○ | ○ | | ○ | ○ | |
| Rilevamento sicuro del movimento | ○ | ○ | | ○ | ○ | | ○ | ○ | | ○ | ○ | |
| Pacchetto LED | ○ | ○ | | ○ | ○ | | ○ | ○ | | ○ | ○ | |
| Memory ** | ○ | ○ | | ○ | ○ | | ○ | ○ | | ○ | ○ | |
| Batteria | ○ | ○ | | ○ | ○ | | ○ | ○ | | ○ | ○ | |

10 diverse configurazioni

2 sezioni



3 sezioni

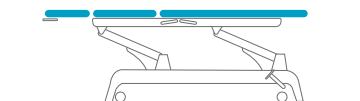


4 sezioni



- Standard
- Opzione
- * Riscaldamento cuscini solo in combinazione con la finitura Progressive
- ** Memory sempre in combinazione con Gymna SMD

3 sezioni



Caratteristiche e opzioni

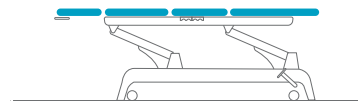
| | T3 | | | T5 | | | T7 | | |
|-----------------------------------|-----------|-----------------------|-----------------------|-----------|-----------------------|-----------------------|-----------|-----------------------|-----------------------|
| | i-Control | Interruttore a pedale | Azionamento idraulico | i-Control | Interruttore a pedale | Azionamento idraulico | i-Control | Interruttore a pedale | Azionamento idraulico |
| Cuscini lineari | ● | ● | ● | ● | ● | ● | ● | ● | ● |
| Rivestimento Classique | ● | ● | ● | ● | ● | ● | ● | ● | ● |
| Larghezza 67 cm | ● | ● | ● | ● | ● | ● | ● | ● | ● |
| Sezione testa manuale | ● | ● | ● | ● | ● | ● | ● | ● | ● |
| Flessione lombare manuale*** | ● | ● | ● | ● | ● | ● | ● | ● | ● |
| Sezione schiena manuale | ● | ● | ● | ● | ● | ● | ● | ● | ● |
| Braccioli "One-Click" con Ergomax | | | | ● | ● | ● | ● | ● | ● |
| Supporti laterali | | | | | | | ● | ● | ● |
| Interruttore di sicurezza | ● | ● | | ● | ● | | ● | ● | |
| Apertura viso con Ergomax | ○ | ○ | ○ | | | | | | |
| Rotelle | ○ | ○ | ○ | ○ | ○ | ○ | ○ | ○ | ○ |
| Flessione lombare motorizzata | ○ | ○ | | ○ | ○ | | ○ | ○ | |
| Schienale motorizzato | ○ | ○ | | ○ | ○ | | ○ | ○ | |
| Larghezza 60 cm | ○ | ○ | ○ | | | | | | |
| Larghezza 77 cm | ○ | ○ | ○ | | | | | | |
| Cuscini progressivi | ○ | ○ | ○ | ○ | ○ | ○ | ○ | ○ | ○ |
| Rivestimento di prima qualità | ○ | ○ | ○ | ○ | ○ | ○ | ○ | ○ | ○ |
| Riscaldamento cuscini* | ○ | ○ | | ○ | ○ | | ○ | ○ | |
| Rilevamento sicuro del movimento | ○ | ○ | | ○ | ○ | | ○ | ○ | |
| Pacchetto LED | ○ | ○ | | ○ | ○ | | ○ | ○ | |
| Memory** | ○ | ○ | | ○ | ○ | | ○ | ○ | |
| Batteria | ○ | ○ | | ○ | ○ | | ○ | ○ | |

● Standard
○ Opzione

* Riscaldamento cuscini solo in combinazione con la finitura Progressive
** Memory sempre in combinazione con Gymna SMD

*** Modello disponibile anche senza flessione

4 sezioni



Caratteristiche e opzioni

| | Q4 | | Q6 | | Q8 | |
|-----------------------------------|-----------|-----------------------|-----------|-----------------------|-----------|-----------------------|
| | i-Control | Interruttore a pedale | i-Control | Interruttore a pedale | i-Control | Interruttore a pedale |
| Cuscini lineari | ● | ● | ● | ● | ● | ● |
| Rivestimento Classique | ● | ● | ● | ● | ● | ● |
| Larghezza 67 cm | ● | ● | ● | ● | ● | ● |
| Sezione testa manuale | ● | ● | ● | ● | ● | ● |
| Sezione schiena manuale | ● | ● | ● | ● | ● | ● |
| Schienale motorizzato | ● | ● | ● | ● | ● | ● |
| Regolazione sedile motorizzato | ● | ● | ● | ● | ● | ● |
| Braccioli "One-Click" con Ergomax | | | ● | ● | ● | ● |
| Supporti laterali | | | | | ● | ● |
| Interruttore di sicurezza | ● | ● | ● | ● | ● | ● |
| Apertura viso con Ergomax | ○ | ○ | | | | |
| Rotelle | ○ | ○ | ○ | ○ | ○ | ○ |
| Larghezza 60 cm | ○ | ○ | | | | |
| Larghezza 77 cm | ○ | ○ | | | | |
| Cuscini progressivi | ○ | ○ | ○ | ○ | ○ | ○ |
| Rivestimento di prima qualità | ○ | ○ | ○ | ○ | ○ | ○ |
| Riscaldamento dei cuscini* | ○ | ○ | ○ | ○ | ○ | ○ |
| Rilevamento sicuro del movimento | ○ | ○ | ○ | ○ | ○ | ○ |
| Pacchetto LED | ○ | ○ | ○ | ○ | ○ | ○ |
| Memory** | ○ | ○ | ○ | ○ | ○ | ○ |
| Batteria | ○ | ○ | ○ | ○ | ○ | ○ |